

—
GINEVRA



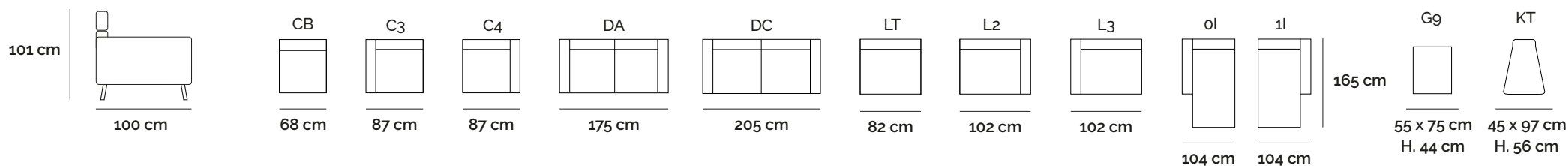
Chateau d'Ax®

GINEVRA

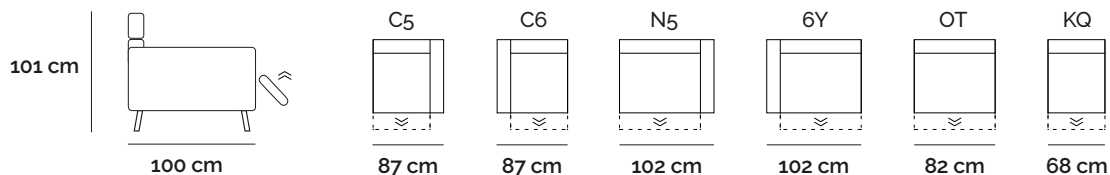
205E

RIVESTIMENTO: pelle, tessuto o microfibra, non sfoderabile
 FUSTO: pannelli di truciolare e multistrato classe E1, assemblato con listelli in abete e/o faggio massello Le parti della struttura portante sono imbullonate
 SOSPENSIONI SEDUTA: cinghie elastiche
 SOSPENSIONI SCHIENALE: cinghie elastiche
 IMBOTTITURA SEDUTA: poliuretano espanso + MEMORY
 IMBOTTITURA SCHIENALE: poliuretano espanso
 IMBOTTITURA BRACCIOLO: poliuretano espanso
 PIEDINO: metallico h. 16 cm
 ALTRE INFORMAZIONI: modello con relax elettrico con motore singolo o doppio in opzione

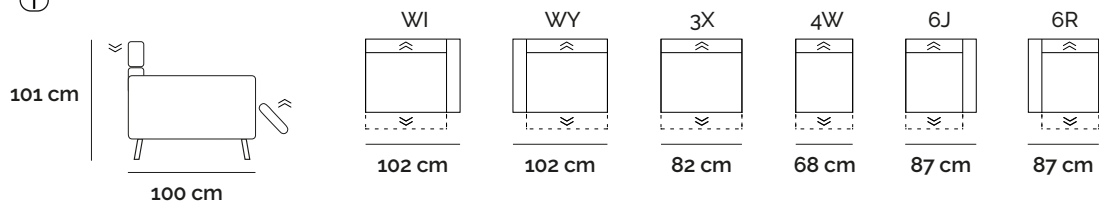
ELEMENTI FISSI



ELEMENTI RELAX



ELEMENTI RELAX: MECCANISMO ELETTRICO CON DOPPIO MOTORE



Immagini e dati tecnici da intendersi a titolo indicativo

Chateau d'Ax®