

VARIO



Chateau d'Ax®

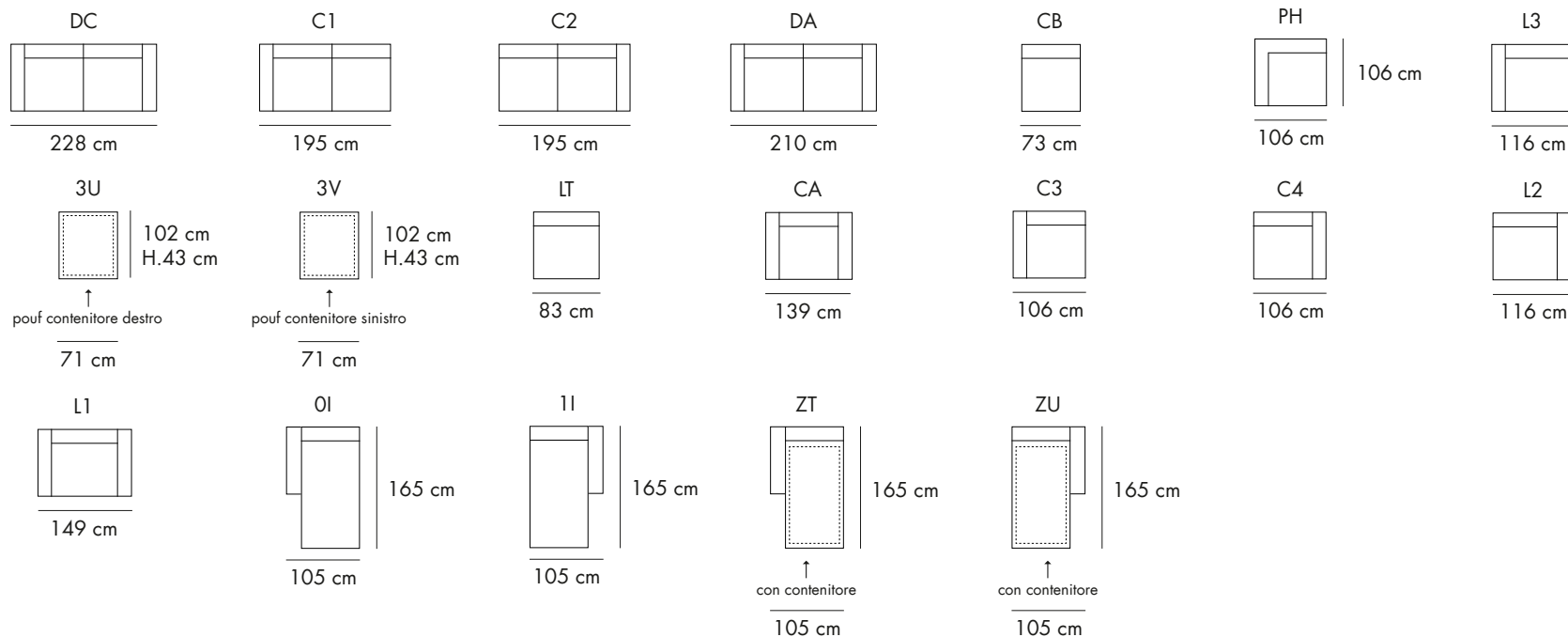
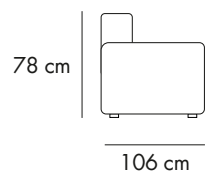
VARIO

636P - H

RIVESTIMENTO: pelle o microfibra, non sfoderabile
 FUSTO: pannelli di fibra di legno e multistrato classe E1, assemblato con listelli in abete massello e/o faggio massello. Le parti della struttura portante sono imbullonate.
 SOSPENSIONI SEDUTA: cinghie elastiche
 SOSPENSIONI SCHIENALE: cinghie elastiche
 IMBOTTITURA SEDUTA: poliuretano espanso
 IMBOTTITURA SCHIENALE: poliuretano espanso
 IMBOTTITURA BRACCIOLO: poliuretano espanso
 PIEDINO: piedino in legno h.6 cm su lato bracciolo e lato esterno pouf
 CARATTERISTICHE: rete elettrosaldata a 2 pieghe, poggiatesta e bracciolo regolabili manualmente, pouf con vano contenitore
 OPZIONI: 636P materasso in poliuretano espanso, h.12 cm
 636H materasso in poliuretano espanso con lastra in memory, h.12 cm
 Chaise longue disponibile anche con contenitore. Sedute con movimento relax elettrico



ELEMENTI FISSI



Immagini e dati tecnici da intendersi a titolo indicativo

Chateau d'Ax®

VARIO

636P - H

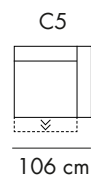
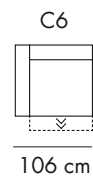
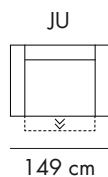
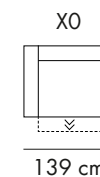
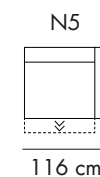
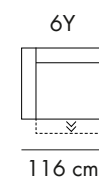
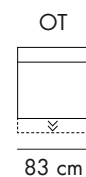
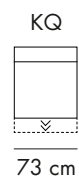
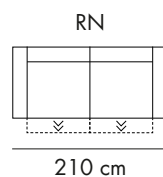
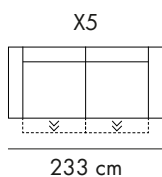
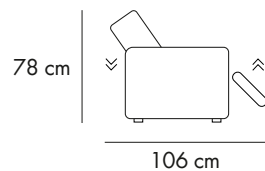
RIVESTIMENTO: pelle o microfibra, non sfoderabile
 FUSTO: pannelli di fibra di legno e multistrato classe E1, assemblato con listelli in abete massello e/o faggio massello. Le parti della struttura portante sono imbullonate.
 SOSPENSIONI SEDUTA: cinghie elastiche
 SOSPENSIONI SCHIENALE: cinghie elastiche
 IMBOTTITURA SEDUTA: poliuretano espanso
 IMBOTTITURA SCHIENALE: poliuretano espanso
 IMBOTTITURA BRACCIOLO: poliuretano espanso
 PIEDINO: piedino in legno h.6 cm su lato bracciolo e lato esterno pouf
 CARATTERISTICHE: rete elettrosaldata a 2 pieghe, poggiatesta e bracciolo regolabili manualmente, pouf con vano contenitore
 OPZIONI: 636P materasso in poliuretano espanso, h.12 cm
 636H materasso in poliuretano espanso con lastra in memory, h.12 cm
 Chaise longue disponibile anche con contenitore. Sedute con movimento relax elettrico



ELEMENTI RELAX



Elettrico



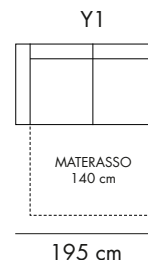
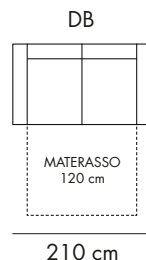
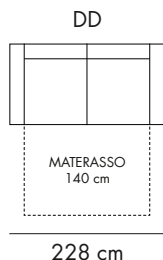
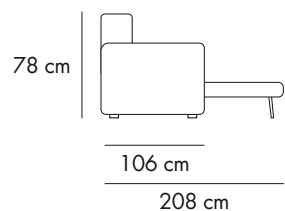
VARIO

636P - H

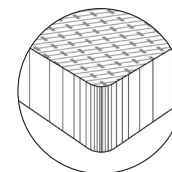
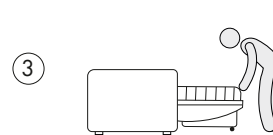
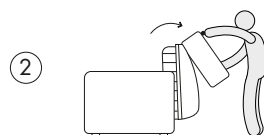
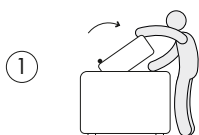
RIVESTIMENTO: pelle o microfibra, non sfoderabile
FUSTO: pannelli di fibra di legno e multistrato classe E1, assemblato con listelli in abete massello e/o faggio massello. Le parti della struttura portante sono imbullonate.
SOSPENSIONI SEDUTA: cinghie elastiche
SOSPENSIONI SCHIENALE: cinghie elastiche
IMBOTTITURA SEDUTA: poliuretano espanso
IMBOTTITURA SCHIENALE: poliuretano espanso
IMBOTTITURA BRACCIOLO: poliuretano espanso
PIEDINO: piedino in legno h.6 cm su lato bracciolo e lato esterno pouf
CARATTERISTICHE: rete elettrosaldata a 2 pieghe, poggiatesta e bracciolo regolabili manualmente, pouf con vano contenitore
OPZIONI: 636P materasso in poliuretano espanso, h.12 cm
636H materasso in poliuretano espanso con lastra in memory, h.12 cm
Chaise longue disponibile anche con contenitore. Sedute con movimento relax elettrico



ELEMENTI LETTO



DIVANO LETTO
CON TECNOLOGIA
AVANZATA CHE PERMETTE
UN'APERTURA FACILE
ED IMMEDIATA IN
3 SEMPLICI PASSAGGI



MATERASSO
IN POLIURETANO
ESPANSO O IN MEMORY

H. 12 CM
IDEALE PER RIPOSO
QUOTIDIANO

Immagini e dati tecnici da intendersi a titolo indicativo

Chateau d'Ax®